

Меры предосторожности

- Прибор предназначен только для ухода за лицом. Не рекомендуется использовать устройство в других целях;
- Соблюдайте рекомендуемое время использования прибора (не более 20 минут). Первый сеанс рекомендуется провести в укороченном режиме – не более 5 минут;
- Немедленно прекратите использование, если почувствуете дискомфорт, болезненные ощущения или любые отклонения в работе прибора.

Не рекомендуется использовать устройство:

- На коленных и локтевых суставах;
- На воспаленных и обгоревших участках кожи;
- В случае кожных аллергий на косметические средства;
- На поврежденных участках кожи;
- На участках кожи с высыпаниями и веснушками;
- На участках кожи, где волосяной покров удален кремом, бритвой или другими средствами;
- На послеоперационных швах и рубцах.

Предлагаем Вашему вниманию широкий ассортимент массажеров для заботы о красоте и здоровье

Заботьтесь о здоровье Вашей спины с массажерами RestArt

Массажная подушка P-2008

- Разминает мышцы
- Нормализует кровообращение
- Снимает ощущение скованности и усталости



Массажная накидка N-078

- Обеспечивает полный массаж всей спины и ягодичных мышц
- Разминает затекшие мышцы
- Делает мышцы более эластичными
- Обладает функцией прогрева

Путешествуйте с комфортом с массажерами RestArt

uAuto

- Поддерживает голову и шею в физиологически правильном положении
- Нормализует кровообращение и устраняет ощущение скованности
- Принимает форму Вашего тела



uNeck

- Делает массаж шеи
- Охватывает шею со всех сторон
- Идеальная для дальней поездки
- Обеспечивает комфортный сон в любых условиях

Предлагаем Вашему вниманию широкий ассортимент массажеров для заботы о красоте и здоровье

Заботьтесь о красоте Вашего лица с массажерами RestArt

uFace

- Подтягивает кожу
- Делает мышцы более упругими
- Разглаживает морщинки
- Усиливает кровообращение и питание тканей



uEye

- Подходит для массажа нежной кожи вокруг глаз;
- Содержит Германий;
- Разглаживает морщины, убирает пигментные пятна, усиливает кровоснабжение и улучшает питание клеток.

Заботьтесь о красоте Вашего тела с массажерами RestArt

EasyTone

- Борется с целлюлитом
- «Разбивает» жировые отложения и способствует их выведению
- Расслабляет мышцы



Пояс для похудения RestArt MP-142

- Тренирует мышцы
- Сжигает жиры
- Подтягивает кожу

Принцип действия прибора

В основе работы аппарата лежит метод «сонодермии», который активно и успешно применяется в профессиональной физиотерапии и косметологии. В процессе работы активный элемент (излучатель аппарата) генерирует ультразвуковые колебания с частотой 3 МГц (3 миллиона раз в секунду), которые заставляют ткани и клетки дермы волнообразно изменять свою плотность – сжиматься и разжиматься с такой же частотой. Такой мягкий массаж тканей на клеточном уровне оказывает мощное стимулирующее действие, в то же время не растягивает и не травмирует кожу. В результате ультразвукового микромассажа происходит активизация обмена веществ в клетках дермы, которые аккумулируют, то есть запасают энергетический фактор АТФ, выделяют биологически активные вещества. В несколько раз повышается уровень синтеза клетками - фибробластами коллагена и эластина – веществ, придающих тканям упругие и эластичные свойства.

Одновременно происходит разглаживание морщин и бороздок, активизируется циркуляция крови и лимфы. Микромассаж положительно сказывается на работе сальных и потовых желез, разравнивает поверхность кожи, рубцы, постакне и воспалительные уплотнения – инфильтраты.

Использование ультразвуковых колебаний с частотой 3 МГц – это новейшая оригинальная методика, дающая уникальную возможность сконцентрировать воздействие только в пределах кожи (глубина воздействия не более 1 см), что вызывает наиболее сильный лифтинговый эффект.

Аппарат uSonic – первый аппарат для домашнего использования с рабочей частотой 3 МГц.

Клинические испытания подтвердили надежность, эффективность и полную безопасность работы ультразвуковых аппаратов этого типа.

Световое излучение различной длины волны обеспечивает следующие эффекты:

Световое излучение синего спектра.

проникая в кожу на глубину 0,5 мм, подходит для ухода за чувствительной, жирной кожей, кожей с воспалениями. Световое излучение синего спектра способствует регуляции выработки себума, помогает при акне, делает кожу красивой и сияющей здоровьем. Световое излучение синего спектра также способствует сужению расширенных пор.

Световое излучение красного спектра.

проникая в кожу на глубину 8-10 мм, активизирует деятельность фибропласта. Нагревание улучшает микроциркуляцию, синтез коллагена, улучшает микроциркуляцию, рост новых здоровых клеток, сокращает глубину

морщин, придавая коже эластичность и гладкость. Световое излучение со средней длиной волны идеально подходит для выполнения процедур на области лба и вокруг глаз.

Световое излучение зеленого спектра

идеально подходит для ухода за кожей смешанного типа. Световое излучение зеленого спектра активизирует деятельность клеток, улучшает оксигенацию тканей, улучшает микроциркуляцию, оказывает успокаивающее действие на кожу, снимает дискомфорт.

При работе аппарата uSonic в режиме генерации ультразвукового или светового излучения различной длины волны усиливается массажное действие аппарата, достигается наиболее мощный лифтинг и тонизация кожи, стимулируются дренажные свойства лимфатической системы, удаляются отеки и выводятся токсины, скапливающиеся в коже в результате воздействия вредных факторов внешней среды и нарушения внутреннего обмена веществ в организме.

Показания к применению аппарата uSonic

- Зрелая кожа с признаками увядания, дряблостью, сухостью, обвисанием контуров;
- Формирование мимических морщин и бороздок;
- Отеки, в том числе и вокруг глаз;
- Бледность, плохой цвет лица;
- Период реабилитации после травм и пластических операций;
- Рубцово-спаечные деформации, постакне;
- Купероз, телеангиэктазии

Рекомендации по использованию

- Генератор ультразвуковых волн uSonic должен полностью соприкасаться с кожей. (Вам необходимо надавливать на прибор с достаточной



Технические характеристики

| Роликовый массажер uSonic | Характеристики |
|---------------------------|--|
| Артикул | Y-MB1819 |
| Напряжение, В | 15 |
| Сетевой адаптер | АС 220 В, 50 Гц/ DC15 В, 0. 4 А (или 0,8 А) |
| Потребляемый ток, мА | 300 |
| Размеры (в упаковке), см | 17,5*4,7*4,4 |
| Вес, гр | 150 |
| Комплектация | 35*182*6 Аппарат uSonic – 1 шт., сетевой адаптер – 1 шт., защитный очки – 1 шт., руководство по эксплуатации – 1 шт. |

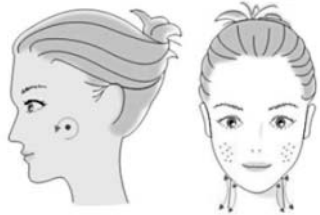
Уход за T-зоной:

Обрабатывайте излучателем крылья носа и переносицу, как показано на рисунке.



Уход за кожей с экземой и акне:

Не рекомендуется направлять ультразвуковой излучатель на участки кожи с экземой, акне, солнечными ожогами, пятнами. При выполнении процедур необходимо выполнять воздействие на близлежащих участках кожи.



Снятие припухлостей кожи вокруг глаз, «темных кругов»:

Выполняйте движения от внешнего уголка глаз к вискам, затем нисходящие движения к мочке уха, вдоль задней поверхности шеи вниз, в подмышечную область. Процедуру необходимо повторить не менее 20 раз.



Схема прибора и описание кнопок управления



силой, чтобы между устройством и поверхностью кожи не было расстояний);

- Перед началом процедуры смажьте обрабатываемый участок косметическим средством. Косметическое средство должно подбираться в зависимости от желаемого эффекта. Это может быть увлажняющий или питательный крем. Хорошего эффекта можно достичь при нанесении на поверхность кожи коллагеновой маски. Прибор uSonic заставляет косметическое средство проникать в глубокие слои кожи и действовать максимально эффективно. Вы заново откроете для себя возможности Ваших привычных средств. Кроме того, использование массажера без крема или геля может вызвать покраснение и раздражение кожи;



- Также нанесите достаточное количество (4-5грамм) средства на прибор, чтобы обеспечить скольжение;

- Процедуру необходимо выполнять скользящими движениями по направлению снизу-вверх, как показано на рисунке;
- При проведении светотерапии необходимо надеть имеющиеся в комплекте защитные очки.



Применение прибора

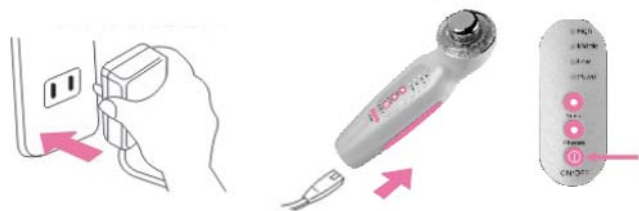
Совет:

Регулярное выполнение простых и не занимающих много времени процедур позволит Вам многократно повысить упругость кожи, восстановить эластичность и тургор, характерные для молодой кожи, улучшить цвет лица и разгладить морщины. Помимо лифтинга и увлажнения аппарат дает возможность выровнять поверхность кожи, разгладить рубцы, воспалительные инфильтраты и постакне, поэтому им могут пользоваться и молодые члены Вашей семьи.

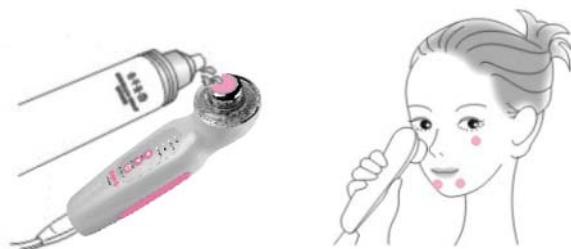
Аппарат компактен и удобен в использовании.

1. Тщательно очистите кожу. uSonic должен применяться только на чистой коже;

- Подсоедините прибор к розетке. Нажмите кнопку on/off, чтобы включить прибор. Когда аппарат готов к работе, загорится зеленый индикатор;




- Нанесите небольшое количество косметического средства на кожу, избегая попадания в глаза;
- Нанесите немного специального средства на устройство;



Внимание:

Наибольшего эффекта Вы сможете добиться, если при массаже будете учитывать структуру мышц лица. Ниже мы приводим некоторые базовые массажные схемы.

Уход за кожей лица (базовые схемы)




1. Движения от центра подбородка к мочке уха



2. Движения от центра подбородка к середине ушной раковины




3. Движения от уголка губ к верхней части уха



4. Движения от крыла носа до внешнего уголка брови



5. Полукруглые движения от уголка губ к носу



6. Движения от крыла носа к виску

Описание некоторых процедур

«Подтяжка» кожи лица:

Выполняйте восходящие движения аппаратом от уголков рта по направлению к внешним уголкам глаз.



«Поднятие» уголков рта:

Выполняйте восходящие движения ультразвуковым излучателем от уголков рта как показано на схеме.



Сокращение «двойного» подбородка:

Выполняйте восходящие движения от низа подбородка к мочке уха, а также от подбородка к внешним уголкам рта. Все движения должны носить восходящий характер.

